

Table of Contents

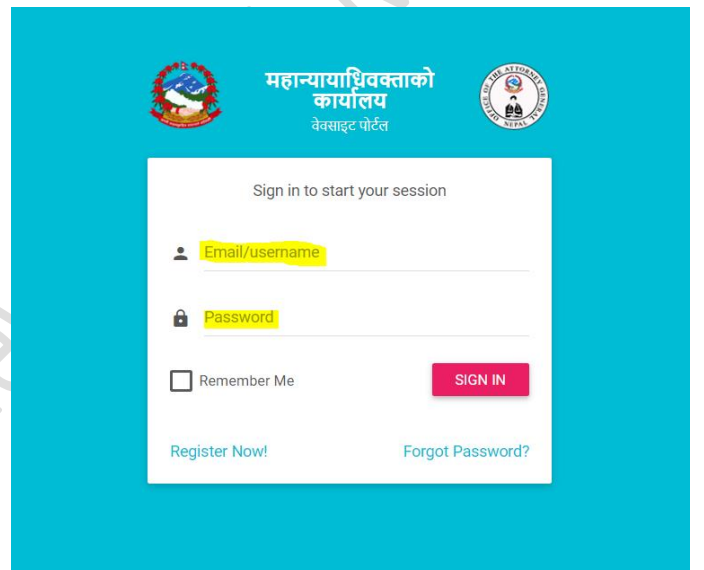
वेभसाईटमा जाने प्रक्रिया.....	2
गृहपृष्ठ.....	3
समाचार टिकर.....	3
समाचार टिकर हालने तरिका :.....	3
पोस्टहरु.....	4
नयाँ पोष्ट गर्ने तरिका.....	5
Tips and Trick	7
राखिसकेको पोष्टहरु Load / Edit गर्ने तरिका.....	8
NavItem (नयाभ आइटम):	9
कार्यालय विवरण.....	12
गृहपृष्ठ-कर्मचारीको फोटो (widget).....	13
कार्यालयको फोटो स्लाइडर.....	14
प्रयोगकर्ताको व्यवस्थापन :.....	16

Office of the Attorney General, Nepal

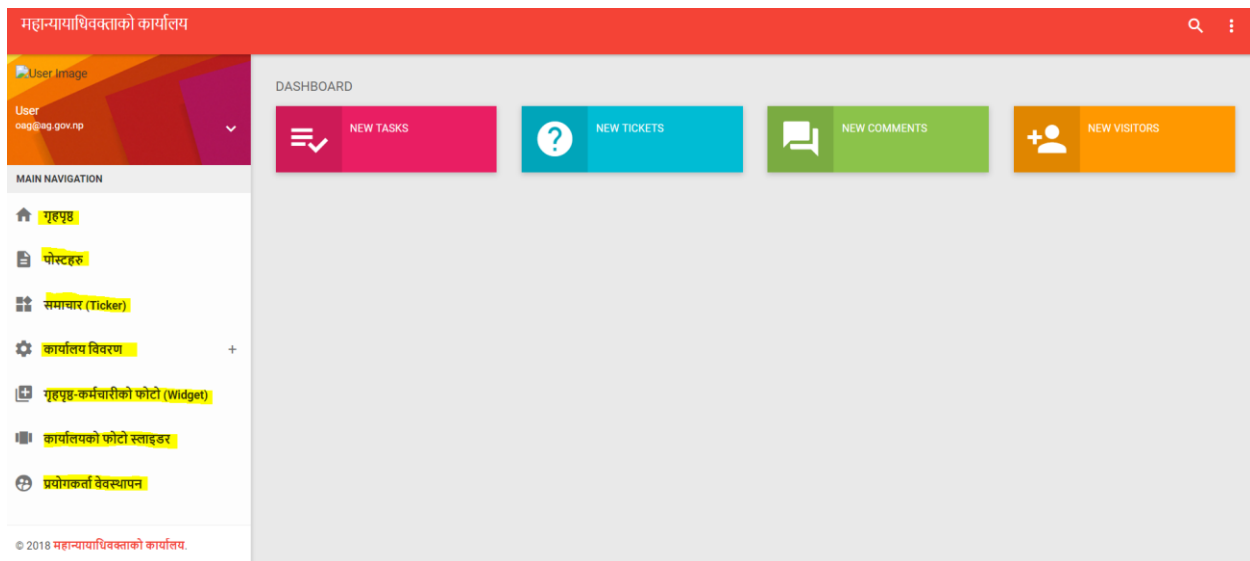
महान्यायाधिवक्ताको कार्यालयको वेबसाईट चलाउने guidelines

वेबसाईटमा जाने प्रक्रिया

कार्यालयको वेबसाईटको लिङ्क खोल्नका लागि तपाईंले आफ्नो कम्प्युटरको ब्राउजरमा 202.45.147.176 टाईप गरेपछि वेबसाईट खुल्छ जुन तलको स्क्रिनमा देख्नसक्नुहुन्छ । तर वेबसाईटमा केही विवरणहरु राख्नुपरेमा तपाईंले 202.45.147.176/login टाईप गरिसकेपछि तपाईंहरूले तल देखाएको यो Screen देख्नसक्नुहुनेछ जसमा तपाईंहरूलाई विभागबाट उपलब्ध गराएको Username र Password राख्नसक्नुहुन्छ । पछि माथि उपलब्ध गराएको लिंक परिवर्तन भई ag.gov.np/login हुनेछ ।



माथि दिईएको स्क्रिनमा हाईलाईट गरिएको **Email/Username** र **Password** भनेर दिएको ठाउँमा महान्यायाधिवक्ताको कार्यालयको सूचना प्रविधि माहाशाखाबाट **Username** र **Password** प्राप्त गर्न सकिन्छ । Login गरिसकेपछि तल दिइएको फोटो अनुसार कार्यालयको वेबसाईटको **Dashboard** खुल्छ ।



Dashboard मा भएको:

गृहपृष्ठ: यसमा Click गरेपछि login गरेको कार्यालयको गृहपृष्ठ खुल्नेछ, यदि login भएको छैन भने महान्यायाधिवक्ताको कार्यालयको गृहपृष्ठ खुल्नेछ ।

समाचार टिकर: यसमा कार्यालयको मुख्य समाचार राख्नसक्नुहुन्छ जुन तपाईंले वेबसाईटको गृहपृष्ठमा देख्नसक्नुहुन्छ ।

गृहपृष्ठ हाम्रो बारेमा ▾ कानूनी सामाग्रीहरू ▾ सार्वजनिक सूचना प्रकाशन योजना कार्यक्रम ▾ सूचना अधिकारी आर्थिक प्रकाशन ▾ फोटो ग्यालरी सम्पर्क ठेगाना

ताको कार्यालय र मातहतका सरकारी वकील कार्यालयहरूले संविधान र कानून बमोजिम सम्पादन गर्ने काम कारवाहीका सम्बन्धमा कुनै सल्लाह, सुझाव, जिज्ञासा वा गुनासो भए महान्यायाधिवक्ताक

समाचार टिकर हालने तरिका :

समाचार टिकरमा किल्के गर्ने र Add New भन्ने Button मा Click गर्ने त्यसपछि title मा समाचार लेख्ने र Type मा News लेख्ने र Save Changes मा Click गर्ने, यति गरेपछि गृहपृष्ठमा माथि देखाएको जस्तो समाचार आउँछ ।

Add News Ticker				
S.No.	Title	Type	Date	Action
1	महान्यायाधिवक्ताको कार्यालय र मातहतका सरकारी वकील कार्यालयहरूले संविधान र कानून बमोजिम सम्पादन गर्ने काम कारवाहीका सम्बन्धमा कुने सल्लाह, सुझाव, जिज्ञासा वा गुनासो भए महान्यायाधिवक्ताको कार्यालयको टोल फ्री टेलिफोन नं. १६६०-०१-८८९९९ मा अथवा महान्यायाधिवक्ताज्यूको सचिवालयको ईमेल: ags@ag.gov.np मा सम्पर्क गर्नु हुन अनुरोध छ	News	2018-07-17	 
2	नायब महान्यायाधिवक्ताको संयोजकत्वमा अपराध संहिता कार्यान्वयन सहजिकरण समिति (Help Desk) का सदस्यहरूको नामावली	News	2018-07-17	 
S.No.	Title	Type	Date	Action

ADD NEW NEWSTICKER

Title

Type

SAVE CHANGES
CLOSE

पोस्टहरू

यसमा तपाईंको कार्यालयमा भएका नयाँ पोष्ट [समाचार, फैसला, प्रेस विज्ञप्ति, सूचना, परिचय] जस्ता सामग्रीहरू राख्न सकिनेछ । राखिसकेपछि कार्यालयको गृहपृष्ठमा तल दिईएको स्क्रिनमा जस्तै देख्नसक्नुहुन्छ ।

समाचार
सूचना
फैसलाहरू
प्रेस विज्ञप्ति

- 🔗 नेपालका सरकारी वकीलहरूको दोस्रो राष्ट्रिय सम्मेलन, २०७५ समापन सम्पन्न ।
- 🔗 नेपालका सरकारी वकीलहरूको दोस्रो राष्ट्रिय सम्मेलन, २०७५ को समुद्घाटन कार्यक्रम सम्पन्न ।
- 🔗 महान्यायाधिवक्ताको कार्यालय र UNAFEI को प्रतिनिधिमण्डलबीच छलफल ।
- 🔗 राष्ट्रिय सम्मेलनबारे पूर्व महान्यायाधिवक्ताहरूसँग छलफल ।
- 🔗 १८ जना सरकारी वकीलहरू संवैधानिक कानूनमा विशिष्टीकृत ।

संसोधन भएका कानूनहरू

- २०७४ असोज ३० गते प्रमाणिकरण भएको मुलुकी देवानी संहिता ऐन २०७४ ।
- २०७४ असोज ३० गते प्रमाणिकरण भएको मुलुकी देवानी कार्यविधि संहिता ऐन २०७४ ।
- २०७४ असोज ३० गते प्रमाणिकरण भएको मुलुकी फ्रौजदारी कार्यविधि संहिता ऐन २०७४ ।

Note*: पोस्टहरु (विवरणहरु) राख्दा तपाईंको वेबसाईटको FrontPage मा जति विवरणहरु देख्न सक्नुहुन्छ त्यतिमात्र तपाईंहरुले राख्न सक्नुहुन्छ यदि उक्त विवरणबाहेक तपाईंले अरु विवरण राखेमा उक्त विवरण तपाईंको वेबसाईटमा देख्न सक्नुहुन्न

उदाहरण : उच्च सरकारी वकील कार्यालय



उच्च सरकारी वकील कार्यालय, बुटवल



71540142
hgao.butwal@ag.gov.np



बुटवल उपमहानगरपालिका-४, दरबारलाईन
बुटवल, रुपन्देही (प्रदेश नं. ५)

गृहपृष्ठ कर्मचारी विवरण नागरिक बडापत्र शाखाहरुको विवरण पूर्व सह-न्यायाधिवक्ताहरु फोटो ग्यालरी सम्पर्क ठेगाना

भाव, जिज्ञासा वा गुनासो भए उच्च सरकारी वकील कार्यालयको फोन नम्बर ०७१-५४०१४१, ५४०१४२ अथवा कार्यालयको ईमेल : hgao.butwal@ag.gov.np मा सम्पर्क गर्नुहुन अनुरोध छ । वैज्ञानिक



उच्च सरकारी वकील कार्यालय बुटवलको भवन

नि. सह-न्यायाधिवक्ता



श्री राम कुमार थापा

उप-न्यायाधिवक्ता



श्री शिव शंकर प्रसाद चौधरी

शाखा अधिकृत (सूचना अधिकारी)



श्री विष्णु हरि मरासिनी
९८४१३७८१६५

परिचय

उच्च सरकारी वकील कार्यालय बुटवल, बुटवल उपमहानगरपालिका वडा नं. ४ स्थित दरवार लाईनमा ११४.२५ वर्गमिटर क्षेत्रफलमा अवस्थित छ ।

समाचार

सूचना

प्रेस विज्ञप्ति

छलफल सम्बन्धमा ।

नयाँ पोष्ट गर्ने तरिका

पोष्टहरुमा Click गरिसकेपछि तपाईंले तल स्क्रिनमा देखाएको जस्तै दाँयाभागमा Add New button क्लिक गर्ने र तल देखाईएको जस्तो Form खुल्छ ।

ADD NEW POST

Add New

Select Category

Load All Posts

Show 10 entries

Search: _____

Title	Less Detail	Action
No data available in table		
Title	Less Detail	Action

Showing 0 to 0 of 0 entries

Previous Next



ADD NEW POST

Select Category

Title

Short Description

Details Source

B I U S \times_e \times^2 \mathcal{I}_x \int \sum \equiv \neq \approx \ll \gg Styles Format ?

Photo

Choose File No file chosen

File

Choose File No file chosen

SAVE POST CANCEL POST

Select Category: यसमा वेबसाईटमा देखाएको जस्तै विवरणहरू [समाचार, सूचना, प्रेस विज्ञप्ति, परिचय] तथा Menu Bar मा भएका Menu हरुको विवरण राख्नका लागि उक्त Category Select गर्नुपर्नेछ ।

- Select Category -

- Select Category -
पोस्ट > समाचार
पोस्ट > फैसला
पोस्ट > प्रेस विज्ञप्ति
पोस्ट > सूचना
पोस्ट > संसोधन भएका कानूनहरू
पोस्ट > नयाभ आइटम
पोस्ट > परिचय
पोस्ट > संविधान
पोस्ट > ऐनहरू
प्रकाशन > वार्षिक प्रतिवेदन
प्रकाशन > पुस्तक
प्रकाशन > बुलेटिन
प्रकाशन > सरकारी वकील दिग्दर्शन
प्रकाशन > प्रोसिक्यूशनल जर्नेल
प्रकाशन > प्रतिवेदनहरू
प्रकाशन > लेखहरू/कार्यपत्र
प्रकाशन > राजपत्र

माथि देखाइएकोमा नयाँ पोस्ट कुन समूह (category) हो select गर्ने , माथि भनिएको जस्तै उच्च र जिल्लालाई (LIMITED FUNCTIONALITY) भएको हुनाले गृहपृष्ठमा देखाइएको मात्रै आउनेछ ।

Title: यसमा राख्ने सामाग्रीको Title दिने ।

Short Description: यसमा तपाईंले सूचनाको विवरण राख्नुभएमा उक्त ठाँउमा डाउनलोड गर्नुहोस्..... भन्ने विवरण राख्ने र सकेसम्म सामाग्रीको छोटो जानकारी दिने ।

Detail: माथि देखिएको MS-word जस्तो Textbox मा सामाग्रीहरूको detail लेख्ने ।

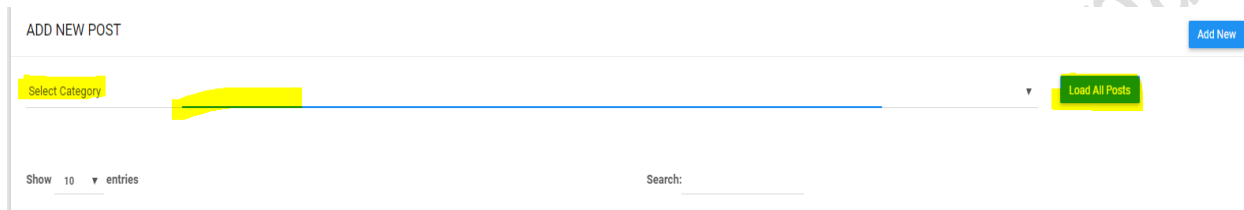
Tips and Trick

यसमा Microsoft word मा तयार गरिएको document Copy / Paste गर्न सकिनेछ र Paste गरेको सामाग्रीको ढाँचा पनि मिलेर आउँछ ।

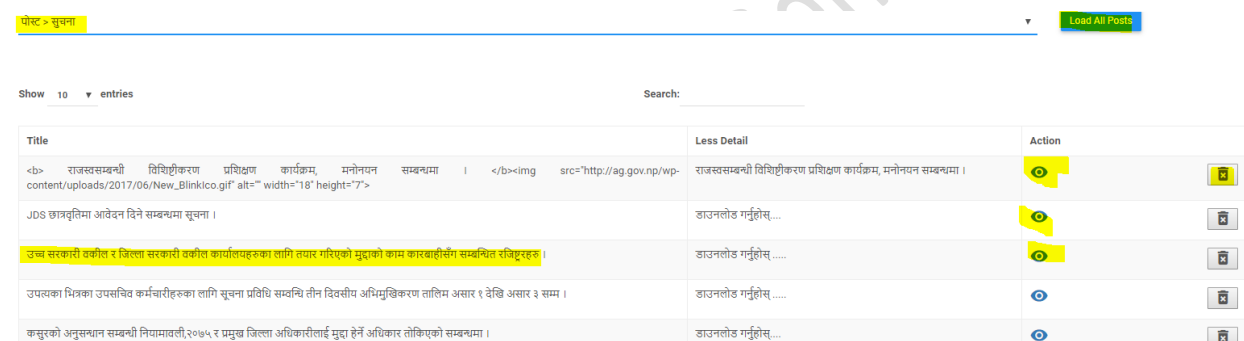
Photo/File: यसमा फोटो र फाईल राख्न सकिनेछ । यसमा तपाईंले समाचार राख्दा यदि फोटो खिचनुभएको छ भने उक्त फोटो राख्ने तर सूचना राख्दा तपाईंले सूचनाको डकुमेन्ट [PDF Format] मा मात्र अपलोड गर्नुपर्ने हुन्छ ।









राखिसकेको पोष्टहरू Load / Edit गर्ने तरिका

वेबसाईटमा अपलोड गरिसकेका डकुमेन्ट तथा सामाग्रीहरूमा केही परिवर्तन गर्नुपरेमा तपाईंले तल देखाएको स्क्रिनमा जस्तै पोष्टको category dropdown बाट Select गरी Load All Post मा क्लिक गरेपश्चात तपाईंले उक्त Category मा भएका सम्पूर्ण विवरणहरू तल स्क्रिनमा देखाएनुसार देख्नसक्नुहुन्छ । तपाईंलाई कुन पोष्टमा परिवर्तन गर्नुपर्ने हो त्यस पोष्टमा क्लिक गरी परिवर्तन गर्ने ।



राखिएको पोष्टको category dropdown बाट Select गर्ने र Load all Posts मा Click गर्ने ।



Title	Less Detail	Action
 राजस्वसम्बन्धी विधिहीकरण प्रशिक्षण कार्यक्रम, मनोनयन सम्बन्धमा । 	राजस्वसम्बन्धी विधिहीकरण प्रशिक्षण कार्यक्रम, मनोनयन सम्बन्धमा ।	 
JDS छात्रवृत्तिमा आवेदन दिने सम्बन्धमा सूचना ।	डाउनलोड गर्नुहोस् ...	 
उच्च सरकारी यकील र जिल्ला सरकारी यकील कार्यालयहरूका लागि तयार गरिएको मुद्दाको काम कारबाहीसँग सम्बन्धित रजिष्टरहरू ।	डाउनलोड गर्नुहोस्	 
उपत्यका भित्रका उपसचिव कर्मचारीहरूका लागि सूचना प्रविधि सन्धि तीन दिवसीय अभिमुखिकरण तालिम असार १ देखि असार ३ सम्म ।	डाउनलोड गर्नुहोस्	 
कसुरको अनुसन्धान सम्बन्धी नियामावली,२०७५ र प्रमुख जिल्ला अधिकारीलाई मुद्दा हेर्ने अधिकार तोकिएको सम्बन्धमा ।	डाउनलोड गर्नुहोस् ...	 

यसरी Save भएका पोष्टहरू System ले Load गर्छ र Highlight गरेको चिन्हमा Click गरी Edit र delete गर्न सकिन्छ ।

NavItem (नयाभ आइटम): यसमा तपाईले वेबसाईटको गृहपृष्ठमा भएका मेनुहरुको विवरण राख्नसक्नुहुन्छ ।

- Select Category -

- Select Category -
- पोस्ट > समाचार
- पोस्ट > फैसला
- पोस्ट > प्रेस विज्ञप्ति
- पोस्ट > सूचना
- पोस्ट > संसोधन भएका कानूनहरु
- पोस्ट > नयाभ आइटम
- पोस्ट > पारेचय
- पोस्ट > संविधान
- पोस्ट > ऐनहरु
- प्रकाशन > वार्षिक प्रतिवेदन
- प्रकाशन > पुस्तक
- प्रकाशन > बुलेटिन
- प्रकाशन > सरकारी वकील दिग्दर्शन
- प्रकाशन > प्रोसिक्युशनल जर्नेल
- प्रकाशन > प्रतिवेदनहरु
- प्रकाशन > लेखहरु/कार्यपत्र
- प्रकाशन > राजपत्र

यस नयाभ आइटम भित्र गृहपृष्ठमा देखाईएको (तल देखाइएको) TAB मा अपडेट गर्न सकिन्छ । नयाभ आइटम मा पोष्ट Add गरिदैन केवल माथि देखाइएको स्क्रिन अनुसार Dropdown बाट Select गरेर **Load All Posts** मा क्लिक गर्नुपर्दछ । Load All Post क्लिक गरिसकेपछि तपाईले आफ्नो कार्यालयको गृहपृष्ठमा देखिएका मेनुहरु देख्नसक्नुहुन्छ र उक्त मेनुहरु अनुसार तपाईले आफ्नो कार्यालयमा उपलब्ध भएका विवरणहरु राख्नुपर्नेछ ।

गृहपृष्ठ | हाम्रो बारेमा - कानूनी सामग्रीहरु - सार्वजनिक सूचना प्रकाशन योजना कार्यक्रम - सूचना अधिकारी आर्थिक प्रकाशन - फोटो ग्यालरी सम्पर्क ठेगाना

Show 10 entries

Search:

Title	Less Detail	Action
अपराध शास्त्रिय अनुसन्धान केन्द्र		View Delete
आर्थिक विवरण		View Delete
ऐतिहासिक पृष्ठभूमि		View Delete
ऐनहरु		View Delete
कर्मचारी विवरण	कर्मचारी विवरण	View Delete
नजिरहरु		View Delete
नागरिक बडापत्र		View Delete
नियमहरु		View Delete
निर्देशिकाहरु		View Delete
नीतिहरु		View Delete
Title	Less Detail	Action

Showing 1 to 10 of 27 entries

Previous 1 2 3 Next

Load All Posts Click गरेपछि माथि देखाईएको पेज खुल्छ जुन पहिले नै Save भएर बसेको हुन्छ । यसलाई Edit गर्नका लागि तपाईंले माथि स्क्रिनमा देखाएजस्तै आँखा चिन्हमा click गरेर Edit गर्न सकिन्छ र Edit गरे बमोजिम कार्यालयको नयाभ आइटममा देखाँउछ ।

उदाहरणको लागि “कर्मचारी विवरणको आँखा चिन्हमा “ Click गरेपछि

Title
कर्मचारी विवरणShort Description
कर्मचारी विवरण

Details

Rich text editor toolbar with options for Bold, Italic, Underline, Text Color, Background Color, Bulleted List, Numbered List, Indent, Outdent, Link, Unlink, Source, and Format.

२.राजपत्राकित विशिष्ट श्रेणीका नायब महान्यायाधिवक्ताहरूको नामावली

सि.न.	कर्मचारीको नाम, थर	वतन	जन्म मिति	हालको पदमा नियुक्त मिति
०१.	श्री खगराज पौडेल	बागलुङ्ग	वि.सं. २०१९।४।३	२०७२।११।०४
०२.	श्री किरण पौडेल	दाङ	वि.सं. २०१८।५।२९	२०७३।१०।०६
०३.	श्री पदमप्रसाद पाण्डेय	पाल्पा	वि.सं. २०२६।६।१५	२०७५।०४।०७

३.राजपत्राकित प्रथम श्रेणीका सहन्यायाधिवक्ताहरूको नामावली

सि.न.	कर्मचारीको नाम, थर	वतन	जन्ममिति	हालको पदमा नियुक्त मिति
०२.	श्री नारायणप्रसाद पौडेल	कास्की	वि.सं. २०२४।९।२	२०६८।११।२९
०३.	श्री विश्वजान कोरजा	गण्डकी	वि.सं. २०२५।१०।०५	२०७६।०७।०७

Photo

माथि चित्रमा देखाइएको जस्तै गरी कर्मचारी विवरण भर्न सकिन्छ ।

Note*: Details लेखिएको Windows Word जस्तो बाकसमा Microsoft Word बाट कर्मचारीको विवरण Copy/Paste गर्न सकिन्छ र सोहि ढाँचामा देखाउँछ ।

यति गरिसकेपछि “Save Changes “ मा Click गर्ने र भरेको विवरण संचय हुन्छ र गृहपृष्ठमा गएर यसरी हेर्न सक्नुहुन्छ ।

कर्मचारी विवरण

१. महान्यायाधिवक्ता (संवैधानिक पद)

महान्यायाधिवक्ता (संवैधानिक पद)	नियुक्ति मिति
श्री अग्निप्रसाद खरेल	२०७४/११/०९

२. राजपत्रांकित विशिष्ट श्रेणीका नायब महान्यायाधिवक्ताहरुको नामावली

सि.न.	कर्मचारीको नाम, थर	वतन	जन्म मिति	हालको पदमा नियुक्त मिति
०१.	श्री खगराज पौडेल	बाग्लुङ्ग	वि.स. २०१९।४।३	२०७२।११।०४
०२.	श्री किरण पौडेल	दाङ	वि.स. २०१८।५।२९	२०७३।१०।०६
०३.	श्री पदमप्रसाद पाण्डेय	पाल्पा	वि.स. २०२६।६।१५	2075।04।07

कार्यालय विवरण

यसमा कार्यालयको phone, email, address को विवरण हालन सकिन्छ । तपाईंले आफ्नो कार्यालयको विवरण राख्नका लागि तल स्क्रिनमा देखाएजस्तै तपाईंले कार्यालयको विवरण भने मेनुमा क्लिक गर्नुपर्नेछ र उक्त मेनुमा क्लिक गरेपश्चात तपाईंले तल स्क्रिनमा देखाएनुसार स्क्रिन देख्नसक्नुहुन्छ । तपाईंले आफ्नो कार्यालयको विवरण Add गर्नका लागि Add new मा Click गर्ने र आफ्नो कार्यालयको विवरण हालेर Save Changes गरिदिने ।

Customize Office Information

S.No.	Phone	Email	Line1	Line2	Date	Action
1	4200800	info@ag.gov.np	सिंहदरबार	काठमाडौं	2018-07-13	

MAIN NAVIGATION

- गृहपृष्ठ
- पोस्टहरू
- समाचार (Ticker)
- कार्यालय विवरण
- कार्यालय सम्बन्धी विवरण
- गृहपृष्ठ-कार्यालयको फोटो (Widget)
- कार्यालयको फोटो स्थापना
- प्रयोगकर्ता वेदस्थापना

Note*: यदि एकचोटि विवरण थपिसकेको छ भने Action मा भएको आँखा Symbol मा Click गरेर अपडेट मात्र गर्ने, नयाँ थप्ने कार्य नगर्ने ।

Customize Office Information

S.No.	Phone	Email	Line1	Line2	Date	Action
1	4200800	info@ag.gov.np	सिंहदरबार	काठमाडौं	2018-07-13	

Add New

Customize Office Information

Phone Number 1 (Main)

Phone Number 2 (Alternate)

Email 1

Email 2

Address Line 1

Address Line 2

[SAVE CHANGES](#) [CLOSE](#)

गृहपृष्ठ-कर्मचारीको फोटो (widget)

यसमा कार्यालयको हाकिम, सूचना अधिकारी लगायत कर्मचारीहरूको फोटो हाल्न सकिन्छ जुन कार्यालयको गृहपृष्ठमा देखाउँछ । जुन तरिका माथि उल्लेख गरेको “समाचार टिकर जस्तै” Add new गर्नुपर्नेछ ।

उदाहरणको लागि :



ADD OFFICER IMAGE WIDGET

नाम / Name

पद / Designation

- तह -

Choose File

No file chosen

SAVE CHANGES

CLOSE

नाम / name मा, पद / designation , तह मा कार्यालयमा भएका कर्मचारीको तह १ देखि राख्ने । तह १ राखिएको कर्मचारीको गृहपृष्ठमा सबैभन्दा माथि देखाउँछ ।

Note*: उच्च सरकारी वकील कार्यालयमा ३ जना र जिल्ला सरकारी वकील कार्यालयमा २ जनाको मात्रै राख अनुरोध गरिन्छ ।

कार्यालयको फोटो स्लाइडर

यसमा कार्यालयमा भएका विविध कार्यक्रमहरु, समारोह, उद्घाटन लगायतका क्रियाकलापहरु राख्न सकिनेछ । राख्ने तरिका माथि उल्लेख गरिएको विवरण जस्तै हो ।

रुल्ले संविधान र कानून बमोजिम सम्पादन गर्ने काम कारवाहीका सम्बन्धमा कुनै सल्लाह, सुझाव, जिज्ञासा वा गुनासो भए महान्यायाधिवक्ताको कार्यालयको टोल फ्री टेलिफोन नं. १६६००१-८८९९९९ मा



दोस्रो राष्ट्रिय सम्मेलनमा शुभकामना मन्तव्य दिनुहुँदै राष्ट्रिय सभाका सम्माननीय अध्यक्ष श्री गणेश प्रसाद तिमिल्सिनाज्यू ।

उच्च सरकारी वकील कार्यालय

विशेष सरकारी वकील कार्यालय

जिल्ला सरकारी वकील कार्यालय

महान्यायाधिवक्ता



श्री अग्निप्रसाद खरेल

नायव महान्यायाधिवक्ता



श्री खगराज पौडेल

नायव महान्यायाधिवक्ता















श्री किरण पौडेल

यसलाई पनि Dashboard मा रहेको कार्यालको फोटो स्लाइडरमा Click गरे पश्चात Add new मा Click गरेर हाल्न सकिनेछ ।

ADD NEW IMAGE SLIDER ADD NEW

Show 10 entries Search: _____

Image	descriptions	created date	operations
	सम्माननीय राष्ट्रपतिज्यू लगायत विशिष्ट अतिथिहरुसँग सामूहिक तस्वीर खिच्नुदे नयब महान्यायाधिवक्ताज्यूहरु तथा सहन्यायाधिवक्ताज्यूहरु ।	2018-12-24	 
	दोस्रो राष्ट्रिय सम्मेलनमा शुभकामना मन्त्रय्य दिनुहुँदै नेपाल बार एसोसिएसनका अध्यक्ष श्री शेरबहादुर के सी.ज्यू ।	2018-12-24	 
	दोस्रो राष्ट्रिय सम्मेलनमा शुभकामना मन्त्रय्य दिनुहुँदै राष्ट्रिय सभाका सम्माननीय अध्यक्ष श्री गणेश प्रसाद तिमिल्सिनाज्यू ।	2018-12-24	 
	दोस्रो राष्ट्रिय सम्मेलनमा शुभकामना मन्त्रय्य दिनुहुँदै सम्माननीय प्रधानन्यायाधीश श्री ओमप्रकाश मिश्रज्यू ।	2018-12-24	 

हालिसकेको Slider फोटोको विवरणहरु हाइलाइट गरिएको “आँखा ” मा Click गरेर Change गर्न र Dustbin Symbol मा Click गरेर हटाउन पनि सकिन्छ ।

ADD NEW IMAGE SLIDER

Slide info

insert link

No file chosen

Slide Info: यसमा राख्न आटेको गतिविधिको विवरण [Caption] हाल्ने,

Insert link: गतिविधिको Link छ भने मात्र हाल्ने — यसको Format: <https://example.com> जस्तो हुन्छ ।

Choose File: यसमा सम्बन्धित गतिविधिको फोटो Select गर्ने र Save changes गर्ने ।

Note*: सबैभन्दा पछि हालेको गतिविधि सबैभन्दा अगाडि आउँछ ।

प्रयोगकर्ताको व्यवस्थापन :

यो Function मात्र उच्च सरकारी वकील कार्यालयलाई उपलब्ध हुन्छ । यसमा कुनै पनि उच्च सरकारी वकील कार्यालयले आफ्नो मातहतको कार्यालयको Username र Password बनाइदिन सकिन्छ । कुनै कार्यालयको Password रिसेट गर्नु परेमा आफ्नो मातहतको उच्च सरकारी वकील कार्यालयलाई जानकारी प्रदान गर्ने र उच्च सरकारी वकील कार्यालयमा रहेका कर्मचारीले “आँखा” Symbol मा Click गरि पासवर्ड परिवर्तन गरिदिने र पासवर्ड परिवर्त गरेपश्चात उक्त पासवर्ड जिल्ला सरकारी वकील कार्यालयलाई प्रदान गर्ने । महान्यायाधिवक्ताको कार्यालयको यसमा कुनै भुमिका हुँदैन, महान्यायाधिवक्ताको कार्यालयले पनि उच्च सरकारी वकील कार्यालयको मात्र User बनाईदिन सकिन्छ ।

ADD NEW OFFICE USERS ADD NEW

Show 10 entries Search: _____

Name	Email	Member on	Operations
Special Attorney Government Office	sgao@ag.gov.np	2018-07-13	
User	hgao.patan@ag.gov.np	2018-03-06	
User	hgao.biratnagar@ag.gov.np	2018-03-06	
User Nepaljung	hgao.nepaljung@ag.gov.np	2018-03-06	
उच्च सरकारी वकील कार्यालय, ईलाम	hgao.illam@ag.gov.np	2018-07-20	
उच्च सरकारी वकील कार्यालय, ओखलढुङ्गा	hgao.okhaldhunga@ag.gov.np	2018-07-20	
उच्च सरकारी वकील कार्यालय, जनकपुर	hgao.janakpur@ag.gov.np	2018-07-20	
उच्च सरकारी वकील कार्यालय, जुम्ला	hgao.jumla@ag.gov.np	2018-07-20	
उच्च सरकारी वकील कार्यालय, तुल्सीपुर	hgao.tulsipur@ag.gov.np	2018-07-20	
उच्च सरकारी वकील कार्यालय, दिपायल	hgao.dipayal@ag.gov.np	2018-07-20	
Name	Email	Member on	Operations

Add New Click गरेपछि:

ADD NEW OFFICE USER

Select Office User

UserName

Email

Password

Confirm Password

SAVE CHANGES CLOSE

Select Office User: यो Click गर्दा उच्चले आफ्नो मातहत कार्यालय कुन कार्यालयको User Create गर्न चाहेको हो, Select गर्ने ।

Username: यसमा कार्यालयको नाम उल्लेख गर्ने । **Example :** जिल्ला सरकारी वकील कार्यालय रुकुम

Email: यसमा कार्यालयको लागि बनाईएको नयाँ ईमेल address हाल्ने । यदि कार्यालयको ईमेल थाहा नभएको खण्डमा महान्यायाधिवक्ताको कार्यालयको सूचना प्रविधि माहाशाखामा सम्पर्क गर्नुपर्ने हुन्छ ।

Example: dgao.kathmandu@ag.gov.np

Password / Confirm Password: यसमा कार्यालयको Password Set गर्ने । Password सेट गर्दा कम्तिमा 8 characters , at least one Capital letter , at least one number and at least one symbol.

Example: Apple@1234

यति गरिसकेपछि कार्यालयको User create गर्न सकिन्छ ।